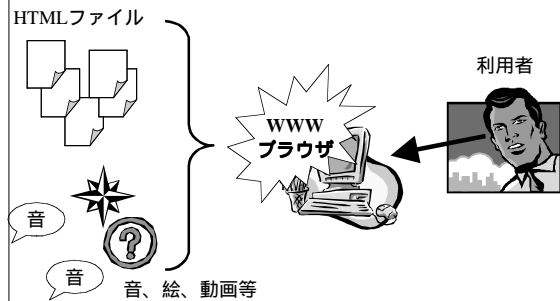


コンピュータ基礎実習上級

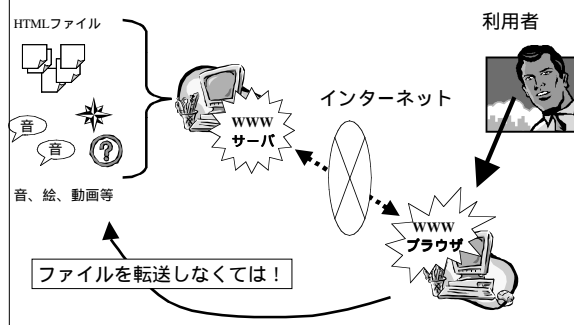
#9 サーバへのファイル転送

一般教育研究センター 安田豊

今までのWWW製作環境



本来のWWW環境



ファイルの転送

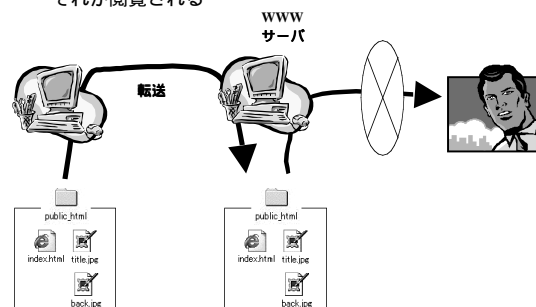
- WWWサーバにファイルを移動（転送）する
 - 旧コンピュータガイド
<http://www.kyoto-su.ac.jp/information/Guide/2001/index-j.html#chapter5>
- さまざまな方法がある
 - 例えばフロッピーに入れて目的のコンピュータに差し込む
 - 今回はWWWサーバに移したい
 - フロッピーなどは使えない
 - ネットワークを経由して転送する

WWWサーバとファイルの関係

- 京都産業大学のWWW サーバの名前
 - www.kyoto-su.ac.jp
- トップページURL
 - <http://www.kyoto-su.ac.jp/index.html>
 - www.kyoto-su.ac.jp の一番上の階層のフォルダの中にある index.html ファイルを表示せよ
- 個人ページのURL
 - <http://www.kyoto-su.ac.jp/enokida/index.html>
 - 個人WWWフォルダの中にindex.htmlファイルを置けばこのURLでアクセスできるようになる

WWWサーバとファイルの関係

- PCからWWWサーバにファイルを転送（複製を作る）
- それが閲覧される



まとめ

- ユーザはWWWサーバを通してネットワーク越しにファイルを見る
 - そのためにWWWサーバへファイルを転送する
 - 転送はネットワークディスク(U:)を利用する
 - U: ドライブのunix_homeフォルダの public_html フォルダ
- 転送した場所と、WWW閲覧する場所の关系到注意
 - U: /unix_home /public_html /a.html が
 - http://.../ enokida/a.html に相当する