

挿絵を使ったチラシの作成

課題：

サンプルにあるようなチラシを作って下さい。ただし下記の条件を満たすようお願いいたします。




1. ワードアートを用いたタイトルをつけること
2. クリップアートを用いた挿絵を入れること
(希望するなら以下に示したようにペイントを利用して、挿絵を自分で作ったものにしても良い。)
3. 罫線機能を利用した表を含めること

できあげれば講師に見せてOKが出たものは課題提出システムで登録しておくこと。

□ ペイントの起動、コピーと貼り付け

ペイントの起動は教科書 page 14,15 を参照。作成した絵は適当な名前を付けて保存しておくこと。ペイントで作った絵を Word にコピーして貼り付ける方法は以下の通り。



1. ペイントのウィンドウ左端に並ぶ  のような機能パレットのうち、 をクリックして選択。
2. コピーしたい絵柄の範囲をドラッグで選択する。
3. 編集メニューの「コピー」を実行。
4. Word 文書をクリックし、ペーストしたい場所にカーソルを設定。編集メニューの貼り付けもしくはツールバーの  をクリック。

次週は能力評価試験です。遅れずに来るように。普段は周囲の受講生や、講師、補助員に尋ねながら作業していると思いますが、評価試験ではプリンタのトラブル以外、すべて一人で処理して貰います。トラブルに遭遇したときにそれを Fix するのも能力のうちです。限られた時間に、しっかりした結果を出すことが必要です。補習をしたい受講生が居たら、この時間内に講師に希望の時間と共にリクエストしてください。どこかの時間をとって参加自由の補講を設けます。

榎田商店主催 Flea Market #3

2003年7月7日
榎田雄一郎 473088

恒例となりました榎田商店の不要品市を今年も開催します。
例年と同じく、各家庭で不要になっているものの持ち込み販売も歓迎しますので、皆様お誘い合わせの上ご来場ください。






日時：2003年7月24日

場所：京都産業大学 10号館入り口左の食堂にて

参加費：出展者のみ一平方メートルあたり 1000円。来場者は無料。

出品予定の不要品（例）

	<p>HONMA 製 ロボット（一体）</p> <p>人間そっくりの外観をもち、よく働く。燃料は薪。ときおり水を要求する。</p>
	<p>HONDA CBX 400F (一台)</p> <p>つい先日修理が完了して働けるようになった。燃料はガソリン。25Km/l 程度の燃費。</p>
	<p>ラマ（一匹）</p> <p>ニュージーランドの高山で見つけた逸品。ストレスさえ与えなければよく働く。燃料は草と水。</p>