

挿絵を使ったチラシの作成

課題：

サンプルにあるようなチラシを Word を利用して作って下さい。ただし下記の条件を満たすように。

1. ワードアートをを用いたタイトルをつけること
2. クリップアートをを用いた挿絵を入れること
(希望するなら以下に示したようにペイントを利用して、挿絵を自分で作ったものにしても良い。)
3. インターネットの Web ページから画像を取得して含めること。Web ブラウザ上の画像を右クリックすると現れるメニューからコピーを実行し、Word 画面上で貼り付けを実行。
(教科書 p.24 に Google を利用した検索操作の説明がある。イメージ検索もあるので参考にすると良い。他人の著作物を利用する際は著作権等に注意。p.31 参照。)
4. 罫線機能を利用した表を含めること





文書の内容、レイアウトは自由です。内容に良くあったものを作ってください。

できあがれば講師に見せること。

□ ペイントの起動、コピーと貼り付け

ペイントの起動は教科書 page 8~9 を参照。作成した絵は適当な名前を付けて保存しておくこと。ペイントで作った絵を Word にコピーして貼り付ける方法は以下の通り。



1. ペイントのウィンドウ左端に並ぶ  のような機能パレットのうち、 をクリックして選択。
2. コピーしたい絵柄の範囲をドラッグで選択する。
3. ホームメニューの  (コピー) をクリック。
4. Word 文書をクリックし、ペーストしたい場所にカーソルを設定。ホームメニューの  (貼り付け) をクリック

次々週は能力評価試験です。遅れずに来るように。普段は周囲の受講生や、講師、補助員に尋ねながら作業していると思いますが、評価試験ではプリンタのトラブル以外、すべて一人で処理して貰います。トラブルに遭遇したときにそれを Fix するのも能力のうちです。限られた時間に、しっかりした結果を出す必要があります。

榎田商店主催 Flea Market #3

2003年7月7日

榎田雄一郎 473088

恒例となりました榎田商店の不要品市を今年も開催します。例年と同じく、各家庭で不要になっているものの持ち込み販売も歓迎しますので、皆様お誘い合わせの上ご来場ください。






日時：2003年7月24日

場所：京都産業大学 10号館入り口左の食堂にて

参加費：出展者のみ一平方メートルあたり1000円。来場者は無料。

出品予定の不要品（例）

	<p>HONMA 製 ロボット（一体） 人間そっくりの外観をもち、よく働く。燃料は薪。ときおり水を要求する。</p>
	<p>HONDA CBX 400F（一台） つい先日修理が完了して働けるようになった。燃料はガソリン。25Km/l程度の燃費。</p>
	<p>ラマ（一匹） ニュージーランドの高山で見つけた逸品。ストレスさえ与えなければよく働く。燃料は草と水。</p>